


Equipo	Patente	Detalle tecnico	Inicio	Finalización	Contador	Estado
	GENERADOR 45 60 KVA	kkv435 PESO 1200kg; CABINADO E INSONORO	16/02/2024	31/12/1969	10	Alquilado
	EXCAVADORA JHON DEERE 200D	PESO OP. 17tn; POTENCIA 122hp; PROFUNDIADAD 5,47mts	29/02/2024	31/12/1969	3	Alquilado
	MINI CARGADOR CAT 226 SERIE 3	PESO OP. 2641 kg; BALDE 0.40m3; POT NET 42hp; CAP CARGA 680kg; ALTURA CARGA; CONSUMO 8lts x hr	15/02/2024	31/12/1969	40	Alquilado









- En la tabla de equipos en alquiler que aparece en notificaciones, sigue apareciendo mal la fecha de finalización
- Hacer que se orden por fecha de inicio, los alquileres mas recientes primero



Facturaciones

Listado de Facturaciones

← volver

FECHA FACTURA	CUENTE	Periodo de Alquiler		IMPORTE	OBSERVACION	ADJUNTO	ESTADO
2024-02-16	IMAGINAR	16/02/2024	16/02/2024	\$600.000		 	PENDIENTE
2024-02-15	INTELSGO	15/02/2024	15/02/2024	\$850.000			PAGADO
2024-02-15	IMAGINAR	15/02/2024	15/02/2024	\$600.000		 	PENDIENTE
2024-02-15	INTELSGO	15/02/2024	15/02/2024	\$850.000			PAGADO
2024-02-15	IMAGINAR	15/02/2024	15/02/2024	\$600.000			PENDIENTE
2024-02-15	INTELSGO	15/02/2024	15/02/2024	\$850.000			PAGADO

- En El Menú lateral y superior vamos a tener que crear una sección “Facturaciones” donde aparezca centralizada todas las facturaciones que se imputan de forma individual
- Crear un icono de acción que nos permita asentar el pago y se cambie a pagado nose pensaba que podía ser adjuntar como opcional, detalle y tipo efectivo transferencia o cheque, si tiene algo de eso cargado pasa a quedar pagado sino tiene nada sigue en pendiente

The screenshot shows the 'No contemplado' tab selected. The main heading is 'REPARACIÓN EXTERNA O TERCERIZADA NO CONTEMPLADAS'. A table with columns 'FECHA', 'DETALLE', and 'ADJUNTO' is visible. A red box highlights a '+ Agregar registro' button in the top right corner of the table area.

- Sigue faltando el botón de agregar registro en la pestaña de Man. No contemplado

The screenshot shows the 'Mantenimiento' tab selected. The main heading is 'REGISTRO DE MANTENIMIENTO'. A table with columns 'CLIENTE', 'INICIO DE ALQ.', 'FECHA CONTROL', 'DETALLE', and 'ADJUNTO' is visible. A red box highlights an 'Actualizar' button in the bottom right corner of the table area.

- Sigue sin funcionar el botón de actualizar en la pestaña Mantenimiento

The screenshot displays a web application interface with a sidebar menu and a main content area. The sidebar menu includes sections for Dashboards, CLIENTES, SISTEMA DE ALQUILER, STOCK DE REPUESTOS, Reportes, and Panel de control. The main content area features a top navigation bar with a search icon and 'Acceso rápido', a dropdown menu for quick access, and a table listing equipment items.

MENU

- Dashboards**
 - Alertas del sistema
- CLIENTES**
 - Registrados
 - Alta nuevo Cliente
- SISTEMA DE ALQUILER**
 - Disponibles
 - En Alquiler
 - Vendidos
- STOCK DE REPUESTOS**
 - Stock Actual
 - Ingresar Compra
 - Historial de Compras
 - Historial de Egresos
- Reportes**
- Panel de control**

Acceso rápido

- Dashboard
 - Alertas del sistema
 - Clientes Registrados
 - Alta Cliente Nuevo
- Sistema de Alquiler
 - Disponibles
 - En Alquiler
 - Vendidos
- Stock de Repuestos
 - Stock Actual
 - Ingreso de Compras
 - Historial de Compras
 - Historial de Egresos
- Reportes
 - Monitoreo Data Analytics
 - Reportes de Stock
 - Reportes de alquileres

Contador	Estado
10	Alquila
7	Alquila
3	Alquila
40	Alquila

MANIPULADOR HAULOTTE
MODELE HTL 3510
PESO 5tn; PESO DE ELEV. 3.3tn; ALTURA ELEV. 3.3mts
06/03/2024 31/12/1969

EXCAVADORA JHON DEERE
200D
PESO OP. 17tn; POTENCIA 122hp; PROFUNDIADAD 5.47mts
29/02/2024 31/12/1969

MINI CARGADOR CAT 226
SERIE 3
PESO OP. 2641 kg; BALDE 0.40m3; POT NET 42hp; CAP CARGA 680kg; ALTURA CARGA: CONSUMO 8lts x hr
15/02/2024 31/12/1969

- Nueva distribución del menú superior y lateral

Crear función ver legajo, actualmente tenemos para cargar pero no tenemos el legajo para imprimir de cada máquina que tendría que ser más o menos así mejorando la estética

LOGO DE RENTAL POWER

LEGAJO DE EQUIPO NRO: 0202020



Equipo: MANIPULADOR HAULOTTE MODELE HTL 3510

Detalle Técnico: PESO 5tn; PESO DE ELEV.
3,3tn; ALTURA ELEV.
3,3mts

Tarifa Actual de comercialización u\$d 250 u\$d 800 u\$d 2500

Historial de Alquileres registros en equipo

CLIENTE	INICIO DE ALQ.	FECHA FACTURACIÓN	IMPORTE
Imaginar S.A.S.	2024-02-16	2024-03-16	u\$d 3.000,00

Historial de Mantenimientos Preventivos en Alquiler

CLIENTE	INICIO DE ALQ.	FECHA CONTROL
Imaginar S.A.S.	2024-02-16	2024-03-02

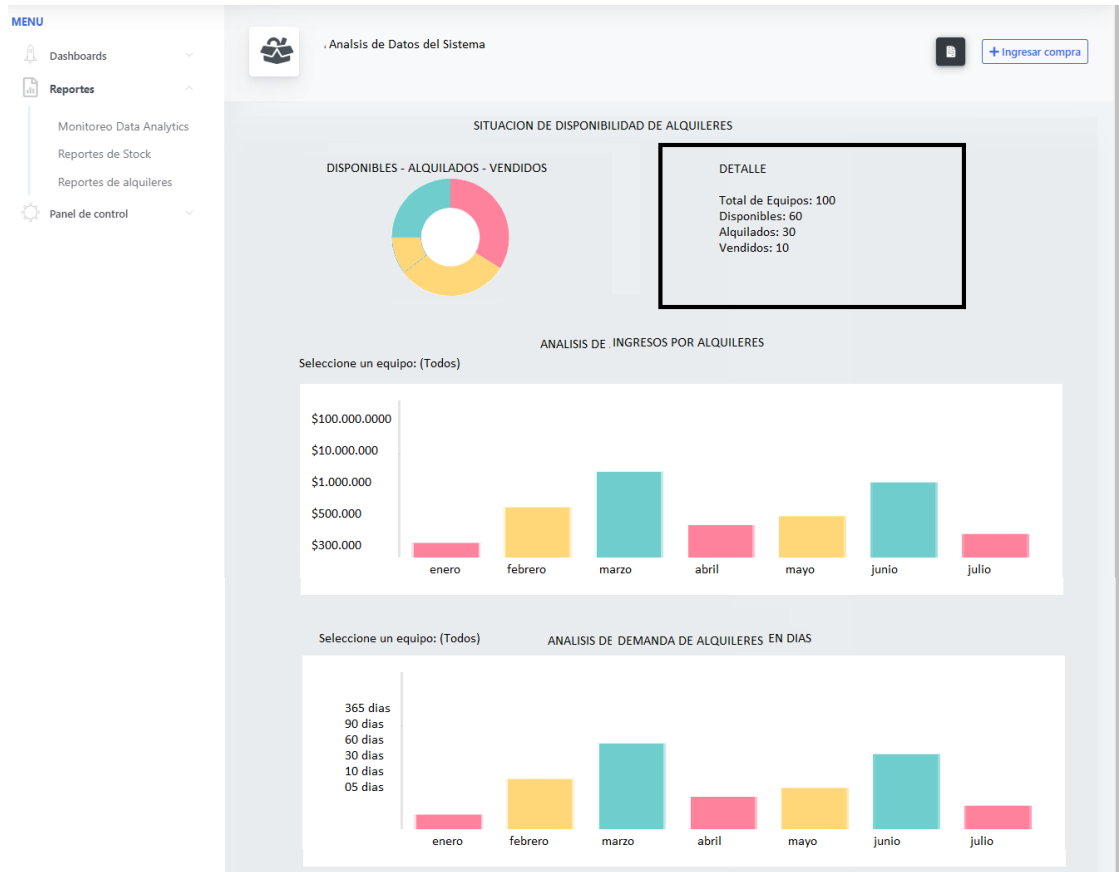
Historial de Mantenimientos no programados

FECHA	DETALLE
-------	---------

Historial de repuestos consumidos

FECHA	REPUESTOS UTILIZADO	USUARIO
31/12/1969	Algo	Intelsgo
31/12/1969	Parabrisa	Intelsgo

CREAR EL MONITOREO DE DATOS



OTRAS MODIFICACIONES

- Crear la generación de los reportes de repuestos y de alquileres que no están que sea mensual o para seleccionar entre fechas y lo visualice o lo exporte en pdf lo que sea mas fácil

No están creados los permisos para poder configurar los perfiles de los usuarios

- Ver Notificaciones de Facturación
- Modificar notificaciones de facturación
- Ver notificaciones de insumos
- Ver próximos mantenimientos
- Editar notificaciones de próximos mantenimientos
- Agregar un nuevo equipo al inventario de alquiler
- Editar equipos ya creados
- Agregar y eliminar observaciones
- Puede alquilar maquinaria
- Puede eliminar maquina
- Puede vender maquinaria
- Puede agregar o editar clientes
- Puede Acceder al stock de repuestos
- Puede Cargar nuevo stock
- Puede Editar stock existente
- Puede acceder a reportes
- Puede acceder a Monitoreo
- Puede administrar usuarios del sistema